

09.04.2020 ANGIELSKI 3-4 latki (Grupa I i II)

Kochane Dzieciaki! Drodzy Rodzice!

Przed nami nietypowe święta, może nawet najdziwniejsze dotąd, ale doceniajmy wszystkie małe przyjemności, które możemy sobie sprawić.

Chciałabym życzyć wszystkim dużo zdrowia ale też radości z nadchodzących świąt Wielkiejnocy.

Happy Easter!

1. Książeczka **“The Biggest Easter Basket Ever”**

(Cel: posłuchanie książeczki czytanej przez native speakera)

Dzisiaj chciałabym zachęcić Państwa do włączenia dzieciom książeczki po angielsku. Książeczka ma tytuł **“The Biggest Easter Basket Ever”** i jest związana z tematem zbliżających się świąt.

Osoba, która czyta książeczkę pokazuje także obrazki. Dzięki temu dzieciom będzie łatwiej zrozumieć jej treść.

<https://www.youtube.com/watch?v=rk5X7ZUNP2M>

2. Materiały ze strony **twistynoodle**

(Cel: ćwiczenia manualne, ćwiczenia z odliczania elementów)

Dzisiaj chciałabym polecić materiały ze strony twistynoodle.


<https://twistynoodle.com/>

Ich wybór jest przeogromny. Najlepiej byłoby mieć w domu możliwość wydrukowania kart pracy. Jeśli takiej możliwości nie mamy, możemy potraktować znajdujące się tam materiały jako pomysły do wykorzystania.

Dużo z nich jest bardzo prostych graficznie.

Wybrane propozycje:

Happy Easter

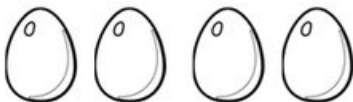
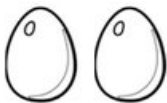


twistynoodle.com

<https://twistynoodle.com/happy-easter-18-coloring-page/>

Count the Eggs

Name: _____



Cut out the boxes and glue next to the correct number of eggs.

one

two

three

four

twistynoodle.com

<https://twistynoodle.com/count-the-eggs-6-coloring-page/>